



# COMUNE DI SAN BIAGIO DI CALLALTA

## C- CONTROLLO SUGLI EQUILIBRI FINANZIARI

Si dovrà garantire il costante controllo degli equilibri finanziari della gestione di competenza, della gestione dei residui e della gestione di cassa, anche ai fini della realizzazione degli obiettivi di finanza pubblica determinati dal patto di stabilità interno, mediante l'attività di coordinamento e di vigilanza da parte del responsabile del servizio finanziario, nonché l'attività di controllo da parte dei responsabili dei servizi

### C.1. Verifica dell'equilibrio finanziario (alla data del 30.06.2022)

		PREV.DEFINITIVE	ACCERT/IMPEGNI
Totale entrate tit. I - II - III	€	6.420.523,21	4.942.908,81
Oneri di urbanizzazione per spese correnti	€	0,00	0,00
Avanzo di amm.ne per spese correnti	€	178.242,17	178.242,17
Fondo pluriennale vincolato per spese correnti	€	149.190,75	149.190,75
Entrate correnti per spese di investimento	€	23.827,50	0,00
Entrate c/capitale destinate a spese correnti	€	135.366,00	0,00
Totale entrate	€	6.859.494,63	5.270.341,73
Totale spese tit. I - IV	€	6.859.494,63	5.257.727,98
<b>SALDO CORRENTE</b>	€	<b>0,00</b>	<b>12.613,75</b>
Totale entrate tit. IV - VI	€	4.024.145,10	1.118.271,08
Oneri di urbanizzazione per spese correnti	€	0,00	0,00
Avanzo di amm.ne utilizzato per spese investimento	€	467.069,86	467.069,86
Fondo pluriennale vincolato per spese investimento	€	3.355.371,27	3.355.371,27
Entrate correnti per spese di investimento	€	23.827,50	0,00
Entrate c/capitale destinate a spese correnti	€	135.366,00	0,00
Totale entrate	€	7.735.047,73	4.940.712,21
Totale spese tit. II	€	7.735.047,73	3.933.737,28
<b>SALDO CAPITALE</b>	€	<b>0,00</b>	<b>1.006.974,93</b>
Entrate da riduzione di attività finanziarie tit. V	€	0,00	0,00
Spese per incremento attività finanziarie tit. III	€	0,00	0,00
<b>SALDO</b>	€	<b>0,00</b>	<b>0,00</b>
Totale entrate tit. IX	€	1.122.000,00	490.323,75
Totale spese tit. VII	€	1.122.000,00	490.323,75
<b>SALDO</b>	€	<b>0,00</b>	<b>0,00</b>

Eventuali interventi per il ripristino dell'equilibrio: Non necessari



# COMUNE DI SAN BIAGIO DI CALLALTA

## C.2. Verifica grado di esecuzione del bilancio (alla data del 30.06.2022)

L'attività finanziaria formalizzata ovvero la concretizzazione delle previsioni di bilancio e la sua esecuzione viene misurata dal rapporto fra le previsioni di bilancio e gli accertamenti/impegni di competenza.

	Anno Corrente		%
Totale entrate	<u>accertamenti</u>	6.551.503,64	= 56,64
	previsioni definitive	11.566.668,31	
Entrate correnti	<u>accertamenti</u>	4.942.908,81	= 76,99
	previsioni definitive	6.420.523,21	
Entrate c/to capitale	<u>accertamenti</u>	1.118.271,08	= 27,79
	previsioni definitive	4.024.145,10	
Totale spese	<u>impegni</u>	9.681.789,01	= 61,60
	previsioni definitive	15.716.542,36	
Spese correnti	<u>impegni</u>	5.257.727,98	= 76,65
	previsioni definitive	6.859.494,63	
Spese conto capitale	<u>impegni</u>	3.933.737,28	= 50,86
	previsioni definitive	7.735.047,73	



# COMUNE DI SAN BIAGIO DI CALLALTA

## C.3. Verifica del grado di operatività del bilancio – competenza (alla data del 30.06.2022)

L'indice esprime la capacità di rendere liquide le entrate accertate e di portare a termine le spese deliberate, è quindi un indice di efficacia dell'azione svolta.

	Anno corrente			%
Totale entrate	riscossioni	2.861.465,52	=	43,68
	accertamenti	6.551.503,64		
Entrate correnti	riscossioni	2.146.892,06	=	43,43
	accertamenti	4.942.908,81		
Entrate c/to capitale	riscossioni	227.286,49	=	20,32
	accertamenti	1.118.271,08		
Totale spese	pagamenti	3.273.979,64	=	33,82
	impegni	9.681.789,01		
Spese correnti	pagamenti	2.449.675,93	=	46,59
	impegni	5.257.727,98		
Spese conto capitale	pagamenti	381.284,98	=	9,69
	impegni	3.933.737,28		

## C.4. Verifica dei flussi di cassa alla data del 30.06.2022

### VERIFICA DEL GRADO DI VELOCITA' DEI FLUSSI DI CASSA

L'indice esprime il grado di operatività riferito a tutta l'attività finanziaria (residui più competenza); confrontando l'indice di entrata con quello della spesa si trova l'indicazione del grado di liquidità di cassa.

	Anno corrente			%
Totale entrate	riscossioni R+C	3.546.362,30	=	37,40
	accertamenti R+C	9.482.319,43		
Totale spese	pagamenti R+C	4.073.526,29	=	37,72
	impegni R+C	10.799.866,99		
Grado di liquidità di cassa			+	-0,32

### SITUAZIONE DI CASSA ALLA DATA DEL 30.06.2022

Situazione di liquidità	€	3.583.865,50
Ammontare delle anticipazioni richieste nell'esercizio	€	---



# COMUNE DI SAN BIAGIO DI CALLALTA

## C.5. Verifica del grado di accumulazione dei residui

(alla fine dell'esercizio 30.06.2022)

L'indice misura quanto, degli accertamenti e degli impegni in competenza, non è stato concretizzato nell'anno e risulta il seguente:

	Anno corrente			%
Totale entrate	<u>residui di competenza</u>	3.690.038,12	=	56,32
	accertamenti di competenza	6.551.503,64		
Entrate correnti	<u>residui di competenza</u>	2.796.016,75	=	56,57
	accertamenti di competenza	4.942.906,81		
Entrate c/to capitale	<u>residui di competenza</u>	890.984,59	=	79,68
	accertamenti di competenza	1.118.271,08		
Totale spese	<u>residui di competenza</u>	6.407.809,37	=	66,18
	impegni di competenza	9.681.789,01		
Spese correnti	<u>residui di competenza</u>	2.808.052,05	=	53,41
	impegni di competenza	5.257.727,98		
Spese conto capitale	<u>residui di competenza</u>	3.552.452,30	=	90,31
	impegni di competenza	3.933.737,28		



# COMUNE DI SAN BIAGIO DI CALLALTA

## C.6. Verifica grado di smaltimento dei residui

La capacità di smaltimento dei residui è indice di efficacia dell'azione amministrativa; l'indice, espresso per la parte corrente e c/capitale, risulta il seguente:

### Situazione alla data del 30.06.2022

	ENTRATE	a	b
		RESIDUI STANZIATI IN BILANCIO	RISCOSSIONI IN CONTO RESIDUI
<b>Titolo I</b>	entrate tributarie	1.400.695,18	364.076,75
<b>Titolo II</b>	trasferimenti	182.950,10	154.303,02
<b>Titolo III</b>	entrate extratributarie	938.978,60	137.549,89
<b>Titolo IV</b>	alien. beni patrimoniali	32.191,44	335,14
<b>Titolo V</b>	riduz. attività finanz.	374.710,88	28.631,98
<b>Titolo VI</b>	accesione prestiti	-	-
<b>Titolo IX</b>	partite giro	1.289,59	-
	<b>Totale</b>	<b>2.930.815,79</b>	<b>684.896,78</b>

	SPESE	a	b
		RESIDUI STANZIATI IN BILANCIO	PAGAMENTI IN CONTO RESIDUI
<b>Titolo I</b>	spese correnti	778.295,95	637.779,38
<b>Titolo II</b>	spese c/capitale	324.277,29	157.987,53
<b>Titolo III</b>	spese per incremento attività finanziarie	-	-
<b>Titolo IV</b>	rimborso di prestiti	-	-
<b>Titolo VII</b>	partite di giro	15.504,74	3.779,74
		<b>1.118.077,98</b>	<b>799.546,65</b>

E' stato provveduto all'operazione di riaccertamento ordinario dei residui attivi e passivi con provvedimento n. 45 del 21.03.2022 da parte della Giunta Comunale, come previsto dall'art. 3 del D.Lgs.118/2011 così come corretto ed integrato dal D.Lgs. 126/2014.

## C.7. Parametri di deficitarietà strutturale (al 30.06.2022)

I parametri di deficitarietà del 2022 risultano:

- rispettati n. 7
- non rispettati n. 1

Ente deficitario NO





# COMUNE DI SAN BIAGIO DI CALLALTA

## C.8. Verifica spesa del personale alla data del 30.06.2022

SPESA DEL PERSONALE ANNO CORRENTE	€	1.407.717,36
SPESA DEL PERSONALE MEDIA TRIENNIO 2011/2013	€	1.551.158,97
RISPETTO RIDUZIONE DELLA SPESA DEL PERSONALE	€	-143.441,61

### Enti soggetti al patto di stabilità

La norma recata dall'art.1, comma 557, della Legge n. 296/2006 e s.m.i. pone, per gli enti soggetti al patto di stabilità, il principio di riduzione delle spese di personale. Per l'anno corrente l'attuale spesa del personale ammonta a € 1.407.717,36 in aumento rispetto all'anno precedente che era stata di € 1.382.681,79.

## C.9. Limiti a singole voci di spesa (art. 6 D.L. n. 78/2010 conv. L. n. 122/2010, art. 5 comma 2 D.L. 95/2012 conv.L.135/2012, art. 1 c. 141, 143 L. n. 228/2012)

Nell'ambito di applicazione dei tagli a determinate tipologia di spesa dettati dalla normativa in oggetto, si illustra nella tabella sottostante il rispetto dei limiti imposti.

VOCI DI SPESA SOGGETTE A RIDUZIONE	LIMITE MASSIMO COMPLESSIVO	IMPEGNATO
ART. 6, c. 7, 8, 9,12 e 13 D.L. N. 78/2010 CONV. L. N. 122/2010	Limiti abrogati a decorrere dall'anno 2020 dall'art. 57, comma 2 lettera b) del D.L. 26.10.2019, N. 124 convertito in legge 19 dicembre 2019, n.157	
VOCI DI SPESA SOGGETTE A RIDUZIONE	LIMITE MASSIMO COMPLESSIVO	IMPEGNATO
ART. 5 COMMA 2 D.L. 95/2012 CONV. L. N.135/2012	Limite abrogato a decorrere dall'anno 2020 dall'art. 57, comma 2 lettera c) del D.L. 26.10.2019, N. 124 convertito in legge 19 dicembre 2019, n.157	
VOCI DI SPESA SOGGETTE A RIDUZIONE	LIMITE MASSIMO COMPLESSIVO	IMPEGNATO
ART. 1 COMMA 141-143 L. 228/2012	Limite in vigore fino al 31.12.2016	



# COMUNE DI SAN BIAGIO DI CALLALTA

## C.10. Verifica indebitamento al 30.06.2022

CALCOLO DELLA CAPACITA' DI INDEBITAMENTO PER L'ASSUNZIONE DEI MUTUI ANNO 2022

<b>A1</b> - Limite di indebitamento	10% delle Entrate correnti	Euro	€ 702.538,06
<b>B1</b> - Totale interessi e delegazioni	Euro € 60.011,00	Pari a % delle entrate correnti	0,85%
<b>C</b> - Disponibilità residua (A1 - B1)	Euro	€ 642.527,06	



# COMUNE DI SAN BIAGIO DI CALLALTA

## C.11. Verifica equilibri finanziari e patrimoniali organismi partecipati al 31 luglio dell'esercizio 2021

### SCHEDA CONTROLLO EQUILIBRI FINANZIARI ORGANISMI PARTECIPATI

Dalla verifica effettuata nei confronti dell'organismo partecipato **ASCO HOLDING S.p.A.** con riferimento alla data del 31.07.2021, si è riscontrato quanto segue:

#### **A. Rapporti finanziari:**

- A.I Le reciproche partite creditorie e debitorie (art. 6, comma 4, D.L. 95/2012) coincidono nell'importo/per l'importo di: € zero/zero;
- A.II I flussi finanziari non derivanti da rapporto di commessa verso l'organismo partecipato per \_\_\_\_\_===\_ ammontano a € \_\_\_\_===\_\_\_\_\_;
- A.III I flussi finanziari verso l'ente per dividendi ammontano a € 436.182,57.

#### **B. Vincoli di finanza pubblica:**

- B.I Non è stata effettuata la programmazione annuale dei fabbisogni di personale in quanto la società non ha personale alle proprie dipendenze;
- B.II Non è presente uno specifico regolamento per la selezione e l'assunzione di personale in quanto la società non ha personale alle proprie dipendenze;
- B.III Non è stata effettuata in via preventiva la programmazione dell'affidamento di consulenze e incarichi esterni ai sensi dell'art. 18 del D.L. 112/2008;
- B.IV E' stato verificato il rispetto dei vincoli alle nomine e il limite dei compensi attribuiti ai componenti dell'organo amministrativo (art. 1, comma 725 e segg., legge 296/2006, art. 4, commi 4 e 5, D.L. 95/2012, art. 6 D.L. 78/2010);
- B.V Non è stato verificato il rispetto dei limiti di spesa stabiliti dai commi 8 e 9 dell'art. 6 del D.L. 78/2010, così risultanti:

VOCI DI SPESA	RIDUZIONE	LIMITE MASSIMO	SPESA EFFETTIVA
Relazioni pubbliche, convegni, mostre, pubblicità e rappresentanza	80% rispetto a quanto speso nel 2009		
Sponsorizzazioni	100%	0	

- B.VI L'organismo ha rispettato il patto di stabilità come disciplinato dal decreto M.E.F. n. \_\_ del \_\_\_\_\_, emanato ai sensi del comma 2bis dell'art. 18 del D.L. 112/2008.





# COMUNE DI SAN BIAGIO DI CALLALTA

## C.12 Indici di natura economica e patrimoniale <sup>1</sup>

### 1. ROE (Return on equity) = Utile/Patrimonio netto (\*100)

Indice calcolato anno - 2	Indice calcolato anno - 1	Indice calcolato anno 2021
60,13	14,43	9,66

**Descrizione indice:** l'indicatore esprime il rapporto fra l'utile e il patrimonio netto (con riserve e senza utile). Esprime qual è stato il tasso di profitto sul patrimonio investito. E' buono se è superiore al tasso di interesse dei prodotti finanziari.

### 2. INDICE CORRENTE DI LIQUIDITA' = Attivo circolante/Debiti a breve (\*100)

Indice calcolato anno - 2	Indice calcolato anno - 1	Indice calcolato anno 2021
546,56	2,100,43	414,73

**Descrizione indice:** l'indicatore esprime la percentuale di debiti a breve termine che l'organismo è in grado di coprire con tutto l'attivo circolante.

### 3. RIGIDITA' DELL'ATTIVO = Totale immobilizzazioni/Totale attivo (\*100)

Indice calcolato anno - 2	Indice calcolato anno - 1	Indice calcolato anno 2021
83,80	87,49	79,54

**Descrizione indice:** l'indicatore misura quanta parte dell'attivo è costituita da immobilizzazioni.

### 4. INDEBITAMENTO = Totale debiti/Fonti di finanziamento (\*100)

Indice calcolato anno - 2	Indice calcolato anno - 1	Indice calcolato anno 2021
23,70	18,69	25,85

**Descrizione indice:** l'indicatore misura il peso dei debiti sul totale delle fonti di finanziamento.

### 5. AUTONOMIA = Patrimonio netto/Fonti di finanziamento (\*100)

Indice calcolato anno - 2	Indice calcolato anno - 1	Indice calcolato anno 2021
76,2798,66	81,29	94,94

**Descrizione indice:** l'indicatore esprime il peso dei debiti sul totale delle fonti di finanziamento.



# COMUNE DI SAN BIAGIO DI CALLALTA

## C.11. Verifica equilibri finanziari e patrimoniali organismi partecipati alla fine dell'esercizio 2021

### SCHEDA CONTROLLO EQUILIBRI FINANZIARI ORGANISMI PARTECIPATI

Dalla verifica effettuata nei confronti dell'organismo partecipato PIAVE SERVIZI S.R.L. con riferimento alla data del 31.12.2021, si è riscontrato quanto segue:

#### **A. Rapporti finanziari:**

- A.I Le reciproche partite creditorie e debitorie (art. 6, comma 4, D.L. 95/2012) coincidono nell'importo/per l'importo di: € 2.137,46.
- A.II I flussi finanziari non derivanti da rapporto di commessa verso l'organismo partecipato per \_\_\_\_\_===\_ ammontano a € \_\_\_\_===\_\_\_\_;
- A.III I flussi finanziari verso l'ente per \_\_\_\_\_===\_\_\_\_ ammontano a \_\_\_\_===\_\_\_\_\_.

#### **B. Vincoli di finanza pubblica:**

- B.I Non è stata effettuata la programmazione annuale dei fabbisogni di personale in quanto la società non ha personale alle proprie dipendenze;
- B.II Non è presente uno specifico regolamento per la selezione e l'assunzione di personale in quanto la società non ha personale alle proprie dipendenze;
- B.III Non è stata effettuata in via preventiva la programmazione dell'affidamento di consulenze e incarichi esterni ai sensi dell'art. 18 del D.L. 112/2008;
- B.IV E' stato verificato il rispetto dei vincoli alle nomine e il limite dei compensi attribuiti ai componenti dell'organo amministrativo (art. 1, comma 725 e segg., legge 296/2006, art. 4, commi 4 e 5, D.L. 95/2012, art. 6 D.L. 78/2010);
- B.V Non è stato verificato il rispetto dei limiti di spesa stabiliti dai commi 8 e 9 dell'art. 6 del D.L. 78/2010, così risultanti:

VOCI DI SPESA	RIDUZIONE	LIMITE MASSIMO	SPESA EFFETTIVA
Relazioni pubbliche, convegni, mostre, pubblicità e rappresentanza	80% rispetto a quanto speso nel 2009		



# COMUNE DI SAN BIAGIO DI CALLALTA

Sponsorizzazioni	100%	0	

B.VI L'organismo ha rispettato il patto di stabilità come disciplinato dal decreto M.E.F. n. \_\_\_ del \_\_\_\_\_, emanato ai sensi del comma 2bis dell'art. 18 del D.L. 112/2008.

## C.12. Indici di natura economica e patrimoniale

1. ROE (Return on equity) = Utile/Patrimonio netto (\*100)

Indice calcolato anno - 2	Indice calcolato anno - 1	Indice calcolato anno 2021
3,24	4,69	2,58

**Descrizione indice:** l'indicatore esprime il rapporto fra l'utile e il patrimonio netto (con riserve e senza utile). Esprime qual è stato il tasso di profitto sul patrimonio investito. E' buono se è superiore al tasso di interesse dei prodotti finanziari.

2. INDICE CORRENTE DI LIQUIDITA' = Attivo circolante/Debiti a breve (\*100)

Indice calcolato anno - 2	Indice calcolato anno - 1	Indice calcolato anno 2021
174,60	248,46	207,25

**Descrizione indice:** l'indicatore esprime la percentuale di debiti a breve termine che l'organismo è in grado di coprire con tutto l'attivo circolante.

3. RIGIDITA' DELL'ATTIVO = Totale immobilizzazioni/Totale attivo (\*100)

Indice calcolato anno - 2	Indice calcolato anno - 1	Indice calcolato anno 2021
76,12	71,90	76,30

**Descrizione indice:** l'indicatore misura quanta parte dell'attivo è costituita da immobilizzazioni.

4. INDEBITAMENTO = Totale debiti/Fonti di finanziamento (\*100)

Indice calcolato anno - 2	Indice calcolato anno - 1	Indice calcolato anno 2021
29,21	38,35	37,86

**Descrizione indice:** l'indicatore misura il peso dei debiti sul totale delle fonti di finanziamento.

5. AUTONOMIA = Patrimonio netto/Fonti di finanziamento (\*100)



# COMUNE DI SAN BIAGIO DI CALLALTA

Indice calcolato anno - 2	Indice calcolato anno - 1	Indice calcolato anno 2021
36,05	31,17	30,77

**Descrizione indice:** l'indicatore esprime il peso dei debiti sul totale delle fonti di finanziamento.



# COMUNE DI SAN BIAGIO DI CALLALTA

## C.11 Verifica equilibri finanziari e patrimoniali organismi partecipati alla fine dell'esercizio 2021

### SCHEDA CONTROLLO EQUILIBRI FINANZIARI ORGANISMI PARTECIPATI

Dalla verifica effettuata nei confronti dell'organismo partecipato MOBILITA' DI MARCA S.p.A. con riferimento alla data del 31.12.2021, si è riscontrato quanto segue:

A. Rapporti finanziari:

A.I Le reciproche partite creditorie e debitorie (art. 6, comma 4, D.L. 95/2012) coincidono nell'importo di: € zero/zero.

A.II I flussi finanziari non derivanti da rapporto di commessa verso l'organismo partecipato per \_\_\_\_\_===\_ ammontano a € \_\_\_\_===\_\_\_\_;

A.III I flussi finanziari verso l'ente per \_\_\_\_===\_\_\_\_ ammontano a € \_\_\_\_===\_\_\_\_\_.

B. Vincoli di finanza pubblica:

B.I Non è stata effettuata la programmazione annuale dei fabbisogni di personale;

B.II Non è presente uno specifico regolamento per la selezione e l'assunzione di personale;

B.III Non è stata effettuata in via preventiva la programmazione dell'affidamento di consulenze e incarichi esterni ai sensi dell'art. 18 del D.L. 112/2008;

B.IV E' stato verificato il rispetto dei vincoli alle nomine e il limite dei compensi attribuiti ai componenti dell'organo amministrativo (art. 1, comma 725 e segg., legge 296/2006, art. 4, commi 4 e 5, D.L. 95/2012, art. 6 D.L. 78/2010);

B.V Non è stato verificato il rispetto dei limiti di spesa stabiliti dai commi 8 e 9 dell'art. 6 del D.L. 78/2010, così risultanti:

VOCI DI SPESA	RIDUZIONE	LIMITE MASSIMO	SPESA EFFETTIVA
Relazioni pubbliche, convegni, mostre, pubblicità e rappresentanza	80% rispetto a quanto speso nel 2009		
Sponsorizzazioni	100%	0	

B.VI L'organismo ha rispettato il patto di stabilità come disciplinato dal decreto M.E.F. n. \_\_ del \_\_\_\_\_, emanato ai sensi del comma 2bis dell'art. 18 del D.L. 112/2008.



# COMUNE DI SAN BIAGIO DI CALLALTA

## C.12 Indici di natura economica e patrimoniale

1. ROE (Return on equity) = Utile/Patrimonio netto (\*100)

Indice calcolato anno - 2	Indice calcolato anno - 1	Indice calcolato anno 2021
-2,75	0,45	0,19

**Descrizione indice:** l'indicatore esprime il rapporto fra l'utile e il patrimonio netto (con riserve e senza utile). Esprime qual è stato il tasso di profitto sul patrimonio investito. E' buono se è superiore al tasso di interesse dei prodotti finanziari.

2. INDICE CORRENTE DI LIQUIDITA' = Attivo circolante/Debiti a breve (\*100)

Indice calcolato anno - 2	Indice calcolato anno - 1	Indice calcolato anno 2021
160,89	147,25	180,34

**Descrizione indice:** l'indicatore esprime la percentuale di debiti a breve termine che l'organismo è in grado di coprire con tutto l'attivo circolante.

3. RIGIDITA' DELL'ATTIVO = Totale immobilizzazioni/Totale attivo (\*100)

Indice calcolato anno - 2	Indice calcolato anno - 1	Indice calcolato anno 2021
62,57	70,41	64,78

**Descrizione indice:** l'indicatore misura quanta parte dell'attivo è costituita da immobilizzazioni.

4. INDEBITAMENTO = Totale debiti/Fonti di finanziamento (\*100)

Indice calcolato anno - 2	Indice calcolato anno - 1	Indice calcolato anno 2021
30,44	28,52	33,11

**Descrizione indice:** l'indicatore misura il peso dei debiti sul totale delle fonti di finanziamento.

5. AUTONOMIA = Patrimonio netto/Fonti di finanziamento (\*100)

Indice calcolato anno - 2	Indice calcolato anno - 1	Indice calcolato anno 2021
42,34	43,37	42,52

**Descrizione indice:** l'indicatore esprime il peso dei debiti sul totale delle fonti di finanziamento.

San Biagio di Callalta, 26 luglio 2022

IL RESPONSABILE DEL SERVIZIO FINANZIARIO  
rag. Fiorangela Rocchetto



*Fiorangela Rocchetto*





# **COMUNE DI SAN BIAGIO DI CALLALTA**

**ALLEGATI**





# COMUNE DI SAN BIAGIO DI CALLALTA

## C - CONTROLLO SUGLI EQUILIBRI FINANZIARI

### 1. Sviluppo equilibri finanziari di parte capitale

Situazione alla data del 30.06.2022

SPESE IN CONTO CAPITALE	STANZIAMENTI 2022	IMPEGNI ASSUNTI		PAGAMENTI EFFETTUATI 2022	ACCERTAME NTI	RISCOSSIONI	AVANZO di AMMINI- STRAZIONE	FONDO PLURIENNALE VINCOLATO <small>(impegni assunti con successi - maggio 2022)</small>
		esigibilità 2022	esigibilità 2023					
Acquisto attrezzature sala consiliare	1.587,22	1.587,22		-				1.587,22
Sostituzione condizionale ufficio segreteria	1.945,90	1.945,90		1.945,90				1.945,90
Implementazione termoscaner green pass	1.024,80	1.024,80		1.024,80			1.024,80	
Manutenzione straordinaria immobili comunali	3.294,00							
Acquisto beni (software office) per il sistema informatico comunale	2.440,00	2.440,00		-	2.440,00	2.440,00		
Acquisto beni (monitor) per il sistema informatico comunale	4.613,25	4.392,00		-	4.392,00	4.392,00		
Finanziamento programmi L.R. 44/87	3.147,32							
Acquisto beni strumentali polizia locale: fototrappole	2.850,04	2.850,04		2.850,04				2.850,04
Acquisto beni strumentali polizia locale (termoscaner e tablet)	13.005,50							
Acquisto automezzo da adibire a ufficio mobile polizia locale	45.872,00	45.872,00		-				45.872,00
Implementazione sistema di videovigilanza (regione)	88.284,81						67.569,75	
Implementazione sistema di videovigilanza (Stato)	14.000,00				4.000,00			
Acquisto giochi scuola materna	9.150,00	9.150,00		9.150,00				9.150,00
Interventi vari risparmio energetico scuole	199.395,18	199.395,18		-	90.000,00	-		109.395,18
Ristrutturazione in ampliamento scuola primaria di Cavriè	403.424,54	348.424,54		5.709,60				348.424,54
Interventi vari scuola elementare Fagarè: nuova recinzione e tinteggiatura	26.840,00	26.840,00		26.840,00				26.840,00
Copertura scuola media	8.405,80	8.405,80		8.405,80				8.405,80
Manutenzione straordinaria scuole dell'obbligo	10.000,00							
Manutenzione straordinaria copertura in amianto centrale termica scuola media	18.525,22	18.525,22			12.574,86	-		5.950,36
Acquisto arredi biblioteca e nuovo polo culturale	4.628,82	4.628,82		4.628,82				4.628,82
Interventi di completamento nuovo polo culturale	280,60	280,60		-				280,60
Impianti sportivi: predisposizione area e installazione tendostruttura	3.050,00	3.050,00		2.440,00				3.050,00
Interventi vari risparmio energetico impianti sportivi di Via Olimpia (torri faro)	90.000,00	9.276,92		-	90.000,00			
Acquisto arredi Palazzetto Olmi (panche e tavoli)	5.080,90	5.080,90		5.080,90				5.080,90
Acquisto tatami	17.799,80	17.799,80		17.799,80				17.799,80
Ampliamento impianti sportivi Via Olimpia 2° stralcio	228.058,77	228.058,77						228.058,77
Ampliamento impianti sportivi Via Olimpia 3° stralcio	306.883,74	33.483,63		-			278.475,31	28.408,43
Spese per il P.A.T./P.I.	25.804,00	25.804,00		-				25.804,00
Realizzazione parco urbano e area attrezzata a San Biagio di Callalta	1.800.000,00	34.635,85			34.635,85			
Acquisto giochi aree verdi attrezzate	7.625,00	7.625,00		7.625,00				7.625,00
Manutenzione straordinaria viabilità e parcheggi	345.000,00							
Sistemazione banchina stradale incrocio Via Bagnon	67.666,52	67.666,52		44.028,27				67.666,52
Sistemazione viabilità residenziale S Biagio Sud	85.846,40	85.846,40		70.703,17				85.846,40
Manutenzione straordinaria strade comunali 1° Stralcio	82.810,66	82.810,66		57.475,27				82.810,66
Manutenzione straordinaria strade 2° stralcio	180.000,00	150.000,00			150.000,00			
Interventi vari di manutenzione straordinaria strade comunali (voragine v. postumia c.)	21.892,90	21.892,90		21.892,90				21.892,90
Manutenzione straordinaria strade comunali Via Perinotto	30.344,72	28.410,75		28.410,75	28.066,03	8.066,03		344,72
Messa in sicurezza Via S. Floriano	680.000,00	450.000,00						450.000,00
Manutenzione straordinaria strada Via A. Moro	60.000,00	6.082,72		-	60.000,00	-		
Pista ciclopedonale Olmi/Silea	-							
Pista ciclopedonale Olmi/Lanzago 1° stralcio	2.790.000,00	55.713,84		45.000,00	55.713,84	55.713,84		



# COMUNE DI SAN BIAGIO DI CALLALTA

Pista ciclopedonale Olmi/Lanzago 2° stralcio	1.350.000,00							
Realizzazione collegamento pista ciclopedonale frazione Rovarè	1.656.911,39	1.656.911,39		9.729,68				1.656.911,39
Realizzazione collegamento pista ciclopedonale frazione Cavriè	550.000,00	57.151,45		901,08	430.000,00	86.000,00	120.000,00	
Realizzazione ciclabile Via Roma/Via Olimpia	220.941,32	220.941,32		4.138,00	112.200,00	-		108.741,32
Completamento impianti pubblica illuminazione pista ciclopedonale Via Postumia Est	175.000,00	9.732,34		5.505,20	9.732,34	9.732,34		
Eliminazione barriere architettoniche privati	616,61				616,61			
<b>TOTALE</b>	<b>11.644.047,73</b>	<b>3.933.737,28</b>	<b>0,00</b>	<b>381.284,98</b>	<b>930.371,53</b>	<b>146.344,21</b>	<b>467.069,86</b>	<b>3.355.371,27</b>

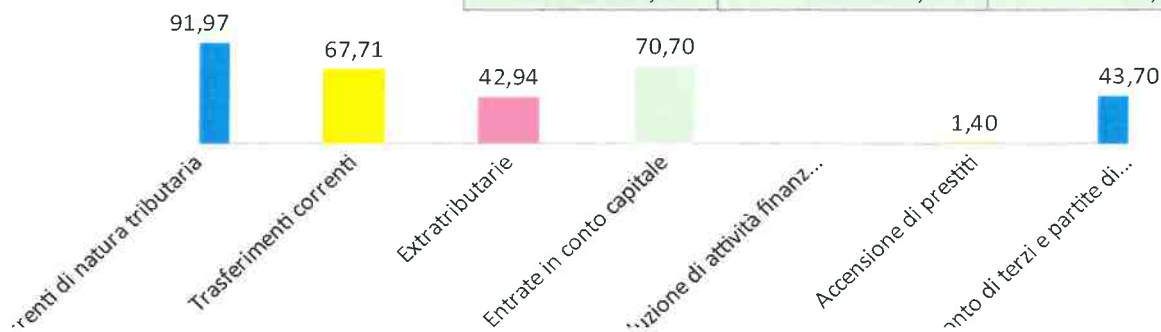


# COMUNE DI SAN BIAGIO DI CALLALTA

## 2. Sviluppo grado di esecuzione del bilancio

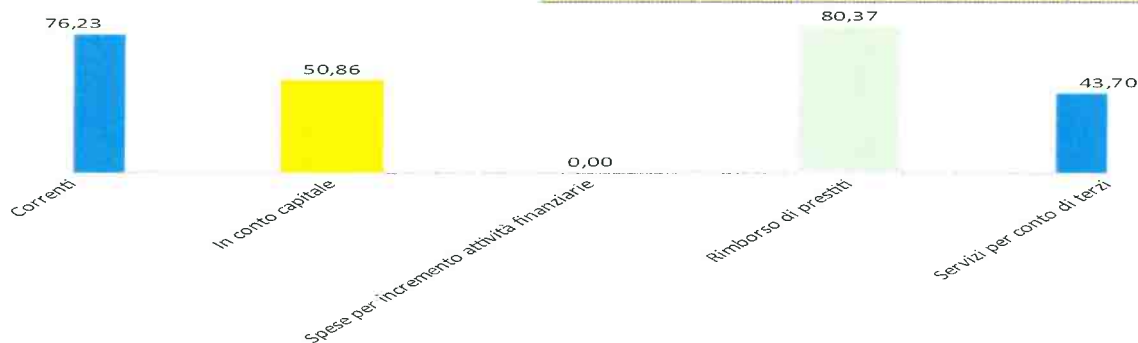
2.1. MONITORAGGIO DELLE ENTRATE DI COMPETENZA GRADO DI ACCERTAMENTO alla data del 30.06.2022

Titolo	Descrizione	Entrate		% Accertato
		Stanz.finali	Accertamenti	
1	Entrate correnti di natura tributaria	4.200.279,97	3.862.956,61	91,97
2	Trasferimenti correnti	511.269,24	346.171,45	67,71
3	Extratributarie	1.708.974,00	733.780,75	42,94
4	Entrate in conto capitale	1.532.145,10	1.083.271,08	70,70
5	Entrate da riduzione di attività finanziarie	0,00	0,00	
6	Accensione di prestiti	2.492.000,00	35.000,00	1,40
9	Entrate per conto di terzi e partite di giro	1.122.000,00	490.323,75	43,70
<b>Totale</b>		<b>11.566.668,31</b>	<b>6.551.503,64</b>	<b>56,64</b>



2.2. MONITORAGGIO DELLE SPESE DI COMPETENZA - GRADO DI IMPEGNO alla data del 30.06.2022

Titolo	Descrizione	Spese		% Impegnato
		Stanz.finali	Impegni	
1	Correnti	6.169.821,63	4.703.420,98	76,23
2	In conto capitale	7.735.047,73	3.933.737,28	50,86
3	Spese per incremento attività finanziarie	0,00	0,00	0,00
4	Rimborso di prestiti	689.673,00	554.307,00	80,37
7	Servizi per conto di terzi	1.122.000,00	490.323,75	43,70
<b>Totale</b>		<b>15.716.542,36</b>	<b>9.681.789,01</b>	<b>61,60</b>



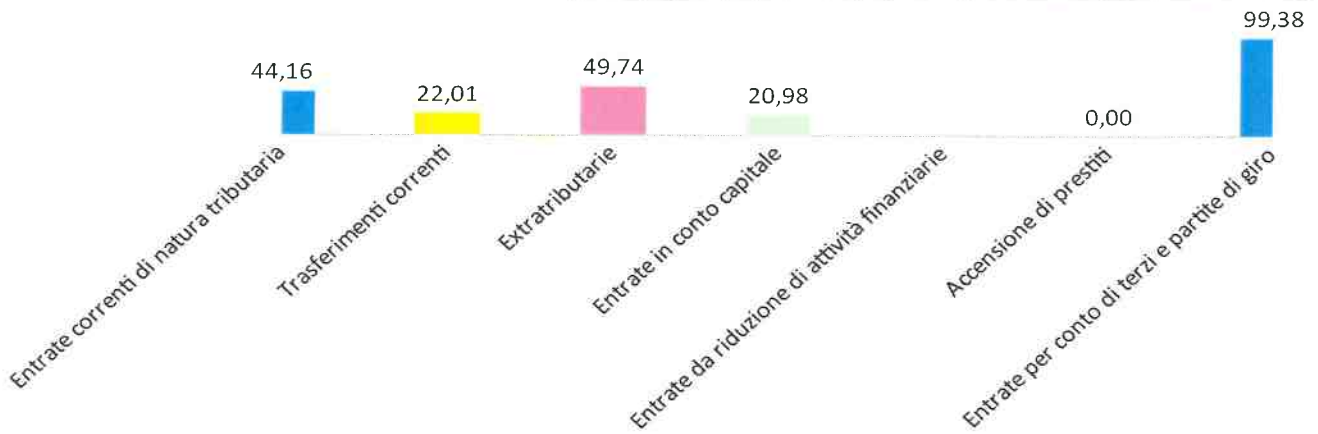


# COMUNE DI SAN BIAGIO DI CALLALTA

## 3. Sviluppo grado di operatività del bilancio

3.1 MONITORAGGIO DELLE ENTRATE DI COMPETENZA - GRADO DI RISCOSSIONE alla data del 30.06.2022

Titolo	Descrizione	Entrate		% Accertato
		Accertamenti	Riscossioni	
1	Entrate correnti di natura tributaria	3.862.956,61	1.705.709,15	44,16
2	Trasferimenti correnti	346.171,45	76.199,99	22,01
3	Extratributarie	733.780,75	364.982,92	49,74
4	Entrate in conto capitale	1.083.271,08	227.286,49	20,98
5	Entrate da riduzione di attività finanziarie	0,00	0,00	
6	Accensione di prestiti	35.000,00	0,00	0,00
9	Entrate per conto di terzi e partite di giro	490.323,75	487.286,97	99,38
<b>Totale</b>		<b>6.551.503,64</b>	<b>2.861.465,52</b>	<b>43,68</b>







# COMUNE DI SAN BIAGIO DI CALLALTA

## 3.2 MONITORAGGIO DELLE USCITE DI COMPETENZA - GRADO DI PAGAMENTO alla data del 30.06.2022

Titolo	Descrizione	Uscite		% Pagato
		Impegni	Pagamenti	
1	Correnti	4.703.420,98	2.174.088,22	46,22
2	In conto capitale	3.933.737,28	381.284,98	9,69
3	Spese per incremento attività finanziarie	0,00	0,00	
4	Rimborso di prestiti	554.307,00	275.587,71	49,72
7	Servizi per conto di terzi	490.323,75	443.018,73	90,35
<b>Totale</b>		<b>9.681.789,01</b>	<b>3.273.979,64</b>	<b>33,82</b>





# COMUNE DI SAN BIAGIO DI CALLALTA

## 4. Sviluppo dell'analisi della gestione di cassa

Situazione alla data del 30.06.2022

Descrizione	€	NOTE
Riscossioni in conto competenza 1	2.861.465,52	
Pagamenti in conto competenza 2	3.273.979,64	
Variazione 1-2	-412.514,12	Equilibrio di cassa della gestione di competenza
Fondo di cassa iniziale 3	4.111.029,49	
Riscossione in conto residui 4	684.896,78	
Pagamenti in conto residui 5	799.546,65	
Variazione 3+4-5	3.996.379,62	Equilibrio di cassa della gestione dei residui
Situazione di liquidità alla fine del periodo considerato 1+3+4-2-5	3.583.865,50	



# COMUNE DI SAN BIAGIO DI CALLALTA

## Articolo 242 del TUEL 18.8.2000, n. 267

Sono da considerarsi in condizioni strutturalmente deficitarie gli enti locali che presentano gravi ed incontrovertibili condizioni di squilibrio, rilevabili da una apposita tabella, da allegare al certificato sul rendiconto della gestione, contenente parametri obiettivi dei quali **almeno la metà presentino valori deficitari**.

n°	Parametri obiettivi di <b>deficitarietà strutturale</b> per il triennio 2013-2015 (D.M.Interno 18 febbraio 2013)	limite		Deficitario
			risultato	
1	Incidenza spese rigide su entrate correnti		48,0	SI NO
	$\frac{\text{Spese rigide} \times 100}{\text{Entrate correnti (Tit. I, II e III)}} =$	$\frac{2.478.019,10 \times 100}{4.942.908,81} =$	50,1	
2	Incidenza degli incassi delle entrate proprie sulle previsioni definitive di parte corrente di cassa		122,0	SI NO
	$\frac{\text{Incassi entrate proprie (Tit. I e III)}}{\text{Previsioni definitive (Titoli I, II e III)}} =$	$\frac{2.070.692,07 \times 100}{6.420.523,21} =$	32,3	
3	Anticipazioni chisue solo contabilmente		SI	SI NO
	$\frac{\text{Anticipazioni di tesoreria all'inizio esercizio successivo}}{\text{Massimo previsto dalla norma}} =$	$\frac{0,00}{0,00} =$	NO	
4	Sostenibilità debiti finanziari		16,0	SI NO
	$\frac{\text{Interessi passivi} + \text{Rimborso prestiti}}{\text{Entrate correnti (Tit. I, II e III)}} =$	$\frac{614.318,00 \times 100}{4.942.908,81} =$	12,4	
5	Sostenibilità disavanzo a carico dell'esercizio		1,2	SI NO
	$\frac{\text{Disavanzo iscritto in spesa}}{\text{Entrate correnti (Tit. I, II e III)}} =$	$\frac{0,00 \times 100}{4.942.908,81} =$	-	
6	Debiti riconosciuti e finanziati		1,0	SI NO
	$\frac{\text{Debiti fuori bilancio riconosciuti e finanziati}}{\text{impegni tit. I e II}} =$	$\frac{0,00 \times 100}{8.637.158,26} =$	-	
7	Debiti fuori bilancio		60,0	SI NO
	$\frac{\text{Debiti fuori bilancio in corso di riconoscimento}}{\text{Entrate correnti (Tit. I, II e III)}} =$	$\frac{0,00 \times 100}{4.942.908,81} =$	-	
8	Effettiva capacità di riscossione		147,0	SI NO
	$\frac{\text{Totale riscossioni}}{\text{Accertato competenza} + \text{Assestato residui attivi}} =$	$\frac{3.547.362,30 \times 100}{9.482.319,43} =$	37,4	



# COMUNE DI SAN BIAGIO DI CALLALTA

## 6. Sviluppo verifica spesa del personale

SPESA DEL PERSONALE		
Retribuzioni lorde al personale dipendente con contratto a tempo indeterminato e a tempo determinato	+	1.358.406,99
Spese per collaborazione coordinata e continuativa o altre forme di rapporto di lavoro flessibile o con convenzioni	+	
Eventuali emolumenti a carico dell'Amministrazione corrisposti ai lavoratori socialmente utili	+	
Spese sostenute dall'Ente per il personale in convenzione (ai sensi degli artt. 13 e 14 del CCNL 22 gennaio 2004) per la quota parte di costo effettivamente sostenuto	+	
Spese sostenute per il personale previsto dall'art. 90 del D.l.vo n. 267/2000	+	
Compensi per gli incarichi conferiti ai sensi dell'art. 110, commi 1 e 2 D.lgs. n. 267/2000	+	
Spese per il personale con contratti di formazione lavoro	+	
Spese per personale utilizzato, senza estinzione del rapporto di pubblico impiego, in strutture e organismi variamente denominati partecipati o comunque facenti capo all'ente (compresi i consorzi, le comunità montane e le unioni di comuni)	+	
Oneri riflessi a carico del datore di lavoro per contributi obbligatori	+	392.056,30
IRAP	+	110.858,78
Oneri per il nucleo familiare, buoni pasto e spese per equo indennizzo	+	13.129,03
Somme rimborsate ad altre amministrazioni per il personale in posizione di comando	+	
Altre spese: Formazione e rimborso missioni	+	4.690,00
Reiscrizioni imputare all'esercizio successivo	+	0
Spese di personale totalmente a carico di finanziamenti comunitari o privati	-	
Spese per il lavoro straordinario e altri oneri di personale direttamente connessi all'attività elettorale con rimborso dal Ministero dell'Interno, dalla Regione e dalla Provincia	-	9.986,20
Spese per la formazione e rimborsi per le missioni	-	4.690,00
Spese per il personale trasferito dalla regione per l'esercizio di funzioni delegate	-	
Oneri derivanti dai rinnovi contrattuali (differenza CCNL 2018 e CCNL 2004)	-	238.874,73
Spese per il personale appartenente alle categorie protette	-	45.578,35
Spese sostenute per il personale comandato presso altre amministrazioni per le quali è previsto il rimborso dalle amministrazioni utilizzatrici	-	47.000,00
Spese per il personale stagionale a progetto nelle forme di contratto a tempo determinato di lavoro flessibile finanziato con quote di proventi per violazione al Codice della strada	-	
Incentivi per la progettazione	-	--
Incentivi per il recupero ICI	-	--
Diritti di rogito	-	--
Altre spese: Istat, ind. Ord.pubblico "Covid-19", rimb.Ministero spesa Segretario fascia A e fondo "Perseo"	-	17.089,68
Altre componenti escluse: reimputazione impegni 2021	-	106.732,95
<b>SPESA DEL PERSONALE ANNO CORRENTE</b>		<b>1.407.717,36</b>
<b>SPESA DEL PERSONALE TRIENNIO 2011/2013</b>		<b>1.551.158,97</b>
<b>RISPETTO RIDUZIONE DELLA SPESA DEL PERSONALE</b>		<b>-143.441,61</b>



## COMUNE DI SAN BIAGIO DI CALLALTA

### 7. Sviluppo limiti a singole voci di spesa (art. 6 D.L. n. 78/2010 conv. L. n. 122/2010, art. 5 comma 2 D.L. 95/2012 conv. L. 135/2012, art. 1 c. 141, 143 L. n. 228/2012)

Nell'ambito di applicazione dei tagli a determinate tipologia di spesa dettati dalla normativa in oggetto, si illustra nella tabella sottostante il rispetto dei limiti imposti:

VOCI DI SPESA	RIDUZIONE	LIMITE MASSIMO	IMPEGNATO
Contributi ad enti ed associazioni che erogano compensi agli organi collegiali	vietati	0	0
Indennità, compensi, gettoni e retribuzioni ai componenti di organi di indirizzo e controllo	10% riferito al 30.4.2010	0	0
Studi e incarichi di consulenza	80% sulla spesa 2009	Limiti abrogati a decorrere dall'anno 2020 dall'art. 57, comma 2 lettera b) del D.L. 26.10.2019, N. 124 convertito in legge 19 dicembre 2019, n.157	
Relazioni pubbliche, convegni, mostre, pubblicità e rappresentanza	80% sulla spesa 2009		
Spese per sponsorizzazioni	vietate		
Missioni anche all'estero	50% sulla spesa 2009		
Attività di formazione	80% sulla spesa 2009		
Manutenzione, noleggio, esercizio di autovetture e acquisto buoni taxi	70% sulla spesa 2011	Limite abrogato a decorrere dall'anno 2020 dall'art. 57, comma 2 lettera c) del D.L. 26.10.2019, N. 124 convertito in legge 19 dicembre 2019, n.157	
Acquisto e locazioni finanziarie autovetture	vietate		
Trasferimenti di capitale a società pubbliche in perdita da tre anni	vietati	0	0
Contratti di lavoro flessibile art. 9 c.28	50% sulla spesa 2009	7.577,20	16.000,00 (temporanea ed eccezionale per garantire svolgimento funzioni indispensabili)
Mobili e arredi	80% spesa media anni 2010 e 2011	Limite in vigore fino al 31.12.2016	0



# COMUNE DI SAN BIAGIO DI CALLALTA

## 8. Sviluppo verifica indebitamento

CALCOLO DELLA CAPACITA' DI INDEBITAMENTO PER L'ASSUNZIONE DEI MUTUI ANNO 2022

<b>A)</b> ai primi tre titoli delle entrate del rendiconto dell'esercizio 2020 (penultimo anno precedente) sono state accertate le seguenti somme:		
- Titolo I°	Euro	4.197.264,72
- Titolo II°	Euro	1.559.723,41
- Titolo III°	Euro	<u>1.268.392,46</u>
Totale entrate correnti	Euro	<u>7.025.380,59</u>
<b>A1)</b> – limite di indebitamento 10% delle entrate	Euro	702.538,06
<b>B)</b> ammontare degli interessi sui mutui in ammortamento al 1° gennaio 2022 al netto dei contributi statali e regionali		
- verso la Cassa DD.PP.	Euro	60.011,00
- verso Istituto Credito Sportivo	Euro	0,00
	Euro	60.011,00
Garanzie fidejussorie	Euro	0,00
Delegazione di pagamento rilasciate	Euro	0,00
<b>B1</b> – TOTALE INTERESSI + DELEGAZIONI	Euro	60.011,00 pari a 0,85%
<b>C)</b> Disponibilità residua (A1-B1)	Euro	642.527,06





# COMUNE DI SAN BIAGIO DI CALLALTA

## 9. Sviluppo indici di natura economica e patrimoniale organismi partecipati

1. ROE (Return on equity) = Utile/Patrimonio netto (\*100)

L'indicatore esprime il rapporto fra l'utile e il patrimonio netto (con riserve e senza utile). Esprime qual è stato il tasso di profitto sul patrimonio investito. E' buono se è superiore al tasso di interesse dei prodotti finanziari.

U = Utile

P = Patrimonio netto

### Andamento anni 2019-2021

#### ASCO HOLDING S.p.A.

Anni	Descrizione		ROE
	Utile	Patrimonio Netto	
2019	99.545.775,00	165.548.774,00	60,13
2020	25.572.820,00	177.253.707,00	14,43
2021	17.117.107,00	177.113.805,00	9,66

#### PIAVE SERVIZI S.R.L.

Anni	Descrizione		ROE
	Utile	Patrimonio Netto	
2019	1.555.830,00	48.050.723,00	3,24
2020	2.366.023,00	50.416.746,00	4,69
2021	1.335.996,00	51.739.178,00	2,58

#### MOBILITA' DI MARCA S.p.A.

Anni	Descrizione		ROE
	Utile/Perdita	Patrimonio Netto	
2019	-840.731,00	30.550.755,00	-2,75
2020	136.951,00	30.687.706,00	0,45
2021	59.116,00	30.746.821,00	0,19



# COMUNE DI SAN BIAGIO DI CALLALTA

2. INDICE CORRENTE DI LIQUIDITA' = Attivo circolante/Debiti a breve (\*100)

L'indicatore esprime la percentuale di debiti a breve termine che l'organismo è in grado di coprire con tutto l'attivo circolante.

AC = attivo circolante

DB = debiti a breve

## Andamento anni 2019-2021

### ASCO HOLDING S.p.A.

Anni	Descrizione		Indice corrente di liquidità
	Attivo circolante	Debiti a breve	
2019	35.140.081,00	6.429.359,00	546,56
2020	27.255.543,00	1.297.613,00	2.100,44
2021	46.082.444,00	11.111.506,00	414,73

### PIAVE SERVIZI S.R.L.

Anni	Descrizione		Indice corrente di liquidità
	Attivo circolante	Debiti a breve	
2019	31.603.065,00	18.099.938,00	174,60
2020	45.187.139,00	18.186.938,00	248,46
2021	39.564.580,00	19.090.533,00	207,25

### MOBILITA' DI MARCA S.p.A.

Anni	Descrizione		Indice corrente di liquidità
	Attivo circolante	Debiti a breve	
2019	26.533.740,00	16.492.342,00	160,89
2020	20.566.899,00	13.966.912,00	147,25
2021	25.050.252,00	14.752.026,00	169,81



# COMUNE DI SAN BIAGIO DI CALLALTA

3. RIGIDITA' DELL'ATTIVO = Totale immobilizzazioni/Totale attivo (\*100)

L'indicatore misura quanta parte dell'attivo è costituita da immobilizzazioni

A = totale dell'attivo

I = totale immobilizzazioni

## Andamento anni 2019-2021

Anni	ASCO HOLDING S.p.A.		Rigidità dell'attivo
	Descrizione		
	Totale immobilizzazioni	Totale Attivo	
2019	181.890.470,00	217.042.740,00	83,80
2020	190.777.150,00	218.062.287,00	87,49
2021	179.284.918,00	225.401.690,00	79,54

Anni	PIAVE SERVIZI S.R.L.		Rigidità dell'attivo
	Descrizione		
	Totale immobilizzazioni	Totale Attivo	
2019	101.461.820,00	133.283.454,00	76,12
2020	116.311.008,00	161.766.653,00	71,90
2021	128.303.926,00	168.147.999,00	76,30

Anni	MOBILITA' DI MARCA S.p.A.		Rigidità dell'attivo
	Descrizione		
	Totale immobilizzazioni	Totale Attivo	
2019	45.146.132,00	72.148.068,00	62,57
2020	49.827.753,00	70.764.082,00	70,41
2021	46.843.660,00	72.314.041,00	64,78



# COMUNE DI SAN BIAGIO DI CALLALTA

4. INDEBITAMENTO = Totale debiti/Fonti di finanziamento (\*100)

L'indicatore misura il peso dei debiti sul totale delle fonti di finanziamento.

D = totale debiti

F = totale fonti di finanziamento

## Andamento anni 2019-2021

### ASCO HOLDING S.p.A.

Anni	Descrizione		Indebitamento
	Totale debiti	Totali fonti finanziamento	
2019	51.429.359,00	217.042.740,00	23,70
2020	40.753.593,00	218.062.287,00	18,69
2021	48.224.225,00	205.401.690,00	23,48

### PIAVE SERVIZI S.R.L.

Anni	Descrizione		Indebitamento
	Totale debiti	Totali fonti finanziamento	
2019	38.931.038,00	133.283.454,00	29,21
2020	62.031.861,00	161.766.653,00	38,35
2021	63.662.857,00	168.147.998,00	37,86

### MOBILITA' DI MARCA S.p.A.

Anni	Descrizione		Indebitamento
	Totale debiti	Totali fonti finanziamento	
2019	21.963.633,00	72.148.068,00	30,44
2020	20.184.908,00	70.764.082,00	28,52
2021	23.945.727,00	72.314.041,00	33,11



# COMUNE DI SAN BIAGIO DI CALLALTA

5. AUTONOMIA = Patrimonio netto/Fonti di finanziamento (\*100)

L'indicatore esprime il peso dei debiti sul totale delle fonti di finanziamento.

P = patrimonio netto

F = fonti di finanziamento

## Andamento anni 2019-2021

Anni	DESCRIZIONE		Autonomia
	Patrimonio netto	Fonti di finanziamento	
2019	165.548.774,00	217.042.740,00	76,27
2020	177.253.707,00	218.062.287,00	81,29
2021	177.113.805,00	225.401.690,00	78,58

Anni	DESCRIZIONE		Autonomia
	Patrimonio netto	Fonti di finanziamento	
2019	48.050.723,00	133.283.454,00	36,05
2020	50.416.746,00	161.766.653,00	31,17
2021	51.739.178,00	168.147.998,00	30,77

Anni	DESCRIZIONE		Autonomia
	Patrimonio netto	Fonti di finanziamento	
2019	30.550.755,00	72.148.068,00	42,34
2020	30.687.706,00	70.764.082,00	43,37
2021	30.745.821,00	72.314.041,00	42,52

